

VLSCダウンロード方法

ボリュームライセンスサービスセンター(VLSC)のアカウント作成およびライセンスの取得方法については、以下をご覧ください。

https://www.techsoupjapan.org/documents/TSmanual_MS_VLSC-5.pdf

<https://www.microsoft.com/Licensing/servicecenter/home.aspx>

でサインイン後、「ダウンロードとキー」をクリックして、申請した製品を選ぶ。
※例はOffice Professional 2016の場合

Microsoft Volume Licensing Service Center

Home ライセンス オンライン サービスのライセンス認証 ダウンロードとキー ソフトウェアアシユアランス サブスクリプション 管理 ヘルプ

ダウンロードとキー

すべてのキーをエクスポート: CSV 17 - 26 / 26 項目

製品名	説明	ダウンロード	キー
Office Standard 2007	説明	ダウンロード	キー
Office Standard 2007 with Learning Essentials	説明	ダウンロード	キー
Office Standard 2010	説明	ダウンロード	キー
Office Standard 2010 Key Management Service Host	説明	ダウンロード	キー
Office Standard 2010 with SP1	説明	ダウンロード	キー
Office Standard 2013	説明	ダウンロード	キー
Office Standard 2013 Key Management Service Host	説明	ダウンロード	キー
Office Standard 2013 with SP1	説明	ダウンロード	キー
Office Standard 2016	説明	ダウンロード	キー

特記事項

注: Office Online Server では、製品のインストールに Office Online Server のセットアップキーが必要です。Office Online Server は、x64 (64ビット) の 1オペレーティングシステムの種類)にのみダウンロード可能です。

重要: 32 ビット (x86) 版の Office 2016、Project 2016、および Visio 2016 のアプリケーションを、すべてのプラットフォームで既定のオプションとして使用するのをお断りします。

重要: KMS ネットワーク インストールは現在、ボリュームライセンスサービスセンターの Office Professional Plus 2016 キー管理サービスから製品からダウンロードできます。

ダウンロード設定

複数のファイルやサイズの大いファイルダウンロードする場合はダウンロードマネージャーの使用をお勧めします。ダウンロードマネージャーを使用すると、ダウンロードが中断された場合に自動的に再開したり、ダウンロードの一時停止、開始、停止を操作できます。

ダウンロード方法 ? 言語 オペレーティング システムの種類

ダウンロードマネージャー Japanese 32 bit

実行

Office Standard 2016 Key Management Service Host 説明 ダウンロード キー

ページごとの項目数 16

Microsoft
ヘルプ | 使用条件 | 買戻 | プライバシーに関する記載 | © 2016 Microsoft

全部のファイルをダウンロードする必要はありません。

Office Standard 2016 説明 ダウンロード キー

特記事項

注: Office Online Server では、製品のインストールに Office Online Server のセットアップ キーが必要です。Office Online Server は、x64 (64 ビット) の [オペレーティング システムの種類] ドownloadにあります。

重要: 32 ビット (x86) 版の Office 2016、Project 2016、および Visio 2016 のアプリケーションを、すべてのプラットフォームで既定のオプションとして使用することをお勧めします。

重要: KMS ホスト インストーラーは現在、ボリューム ライセンス サービス センターの Office Professional Plus 2016 キー管理サービス ホスト製品からダウンロードできます。

ダウンロード設定

複数のファイルやサイズの大いファイルをダウンロードする場合はダウンロード マネージャーの使用をお勧めします。ダウンロード マネージャーを使用すると、ダウンロードが中断された場合に自動的に再開したり、ダウンロードの一時停止、開始、停止を操作できます。

ダウンロード方法 ? 言語 オペレーティング システムの種類

ダウンロード マネージャー Japanese 32 bit

続行

ファイル	OS	サイズ	書式 ?	ダウンロード
Office Multilanguage Pack 2016 32 Bit Japanese	32 bit	337 MB	ISO	↓
Office Standard 2016 32 Bit Japanese	32 bit	763 MB	ISO	↓
Office Multilanguage Pack 2016 32 Bit Disk 1	32 bit	5296 MB	ISO	↓
Office Multilanguage Pack 2016 32 Bit Disk 2	32 bit	4884 MB	ISO	↓
Office 2016 32/64 Bit Multilanguage LIP	32/64 bit	1211 MB	ISO	↓
Proofing Tools 2016 32 Bit Multilanguage	32 bit	682 MB	ISO	↓
Office Online Server 64 Bit Japanese	32/64 bit	617 MB	ISO	↓

Office Standard 2016 説明 ダウンロード キー

特記事項

注: Office Online Server では、製品のインストールに Office Online Server のセットアップ キーが必要です。Office Online Server は、x64 (64 ビット) の [オペレーティング システムの種類] ドロップダウンにあります。

重要: 32 ビット (x86) 版の Office 2016、Project 2016、および Visio 2016 のアプリケーションを、すべてのプラットフォームで既定のオプションとして使用することをお勧めします。

重要: KMS ホスト インストーラーは現在、ボリューム ライセンス サービス センターの Office Professional Plus 2016 キー管理サービス ホスト製品からダウンロードできます。

ダウンロード設定

複数のファイルやサイズの大いファイルをダウンロードする場合はダウンロード マネージャーの使用をお勧めします。ダウンロード マネージャーを使用すると、ダウンロードが中断された場合に自動的に再開したり、ダウンロードの一時停止、開始、停止を操作できます。

ダウンロード方法 ? 言語 オペレーティング システムの種類

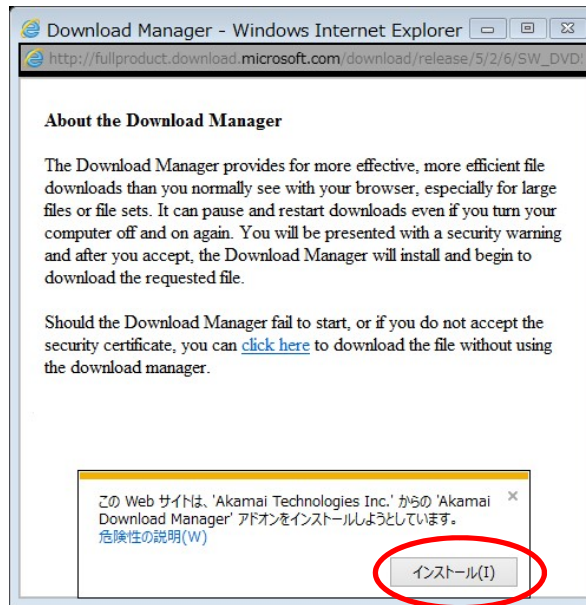
ダウンロード マネージャー Japanese 32 bit

続行

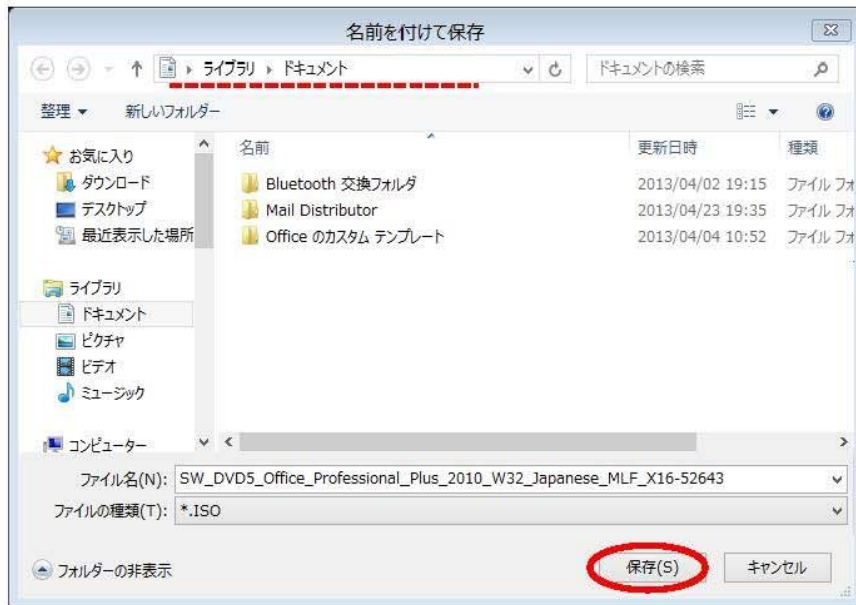
ファイル	OS	サイズ	書式 ?	ダウンロード
Office Multilanguage Pack 2016 32 Bit Japanese	32 bit	337 MB	ISO	↓
Office Standard 2016 32 Bit Japanese	32 bit	763 MB	ISO	↓
Office Multilanguage Pack 2016 32 Bit Disk 1	32 bit	5296 MB	ISO	↓
Office Multilanguage Pack 2016 32 Bit Disk 2	32 bit	4884 MB	ISO	↓
Office 2016 32/64 Bit Multilanguage LIP	32/64 bit	1211 MB	ISO	↓
Proofing Tools 2016 32 Bit Multilanguage	32 bit	682 MB	ISO	↓
Office Online Server 64 Bit Japanese	32/64 bit	617 MB	ISO	↓

左記の場合は、タイトルが「ソフトウェア名 + Bit値 + 言語名」のみのファイルで丈夫です。
 ※他のタイトルは付属パックになります。

ポップアップの許可を求められた場合は、許可する。

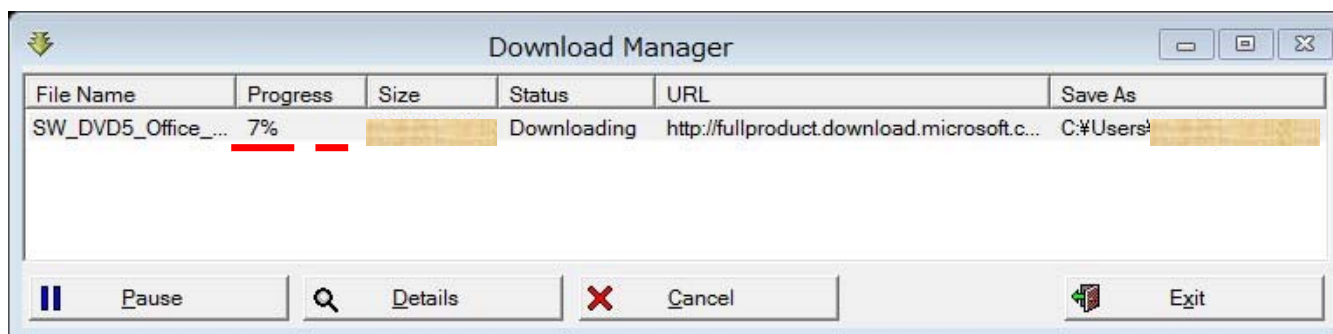


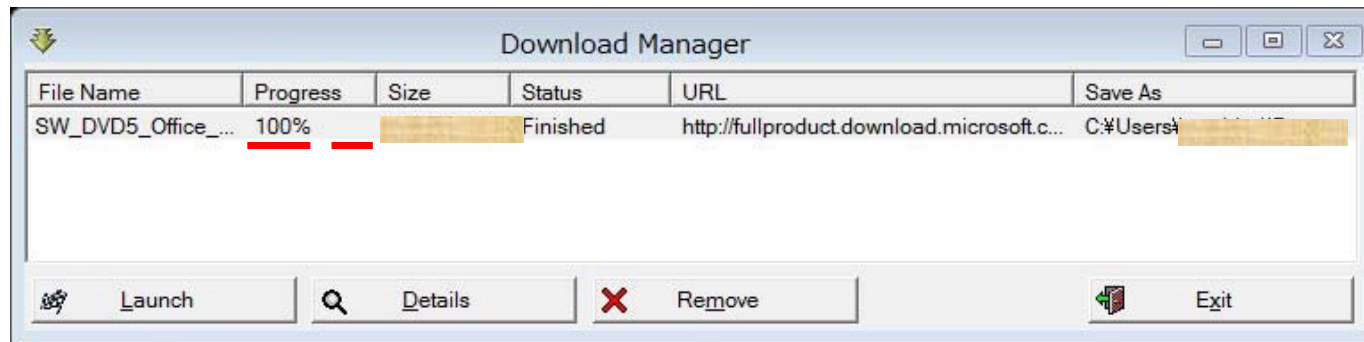
Download Managerがインストールされていない場合は、左のようにインストールを許可する。



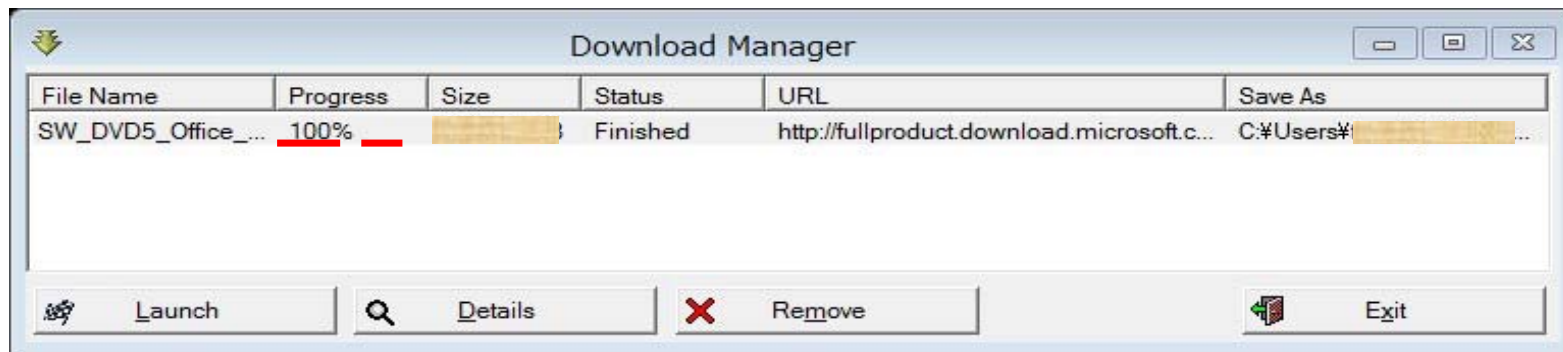
任意の場所に保存

ダウンロードが開始される

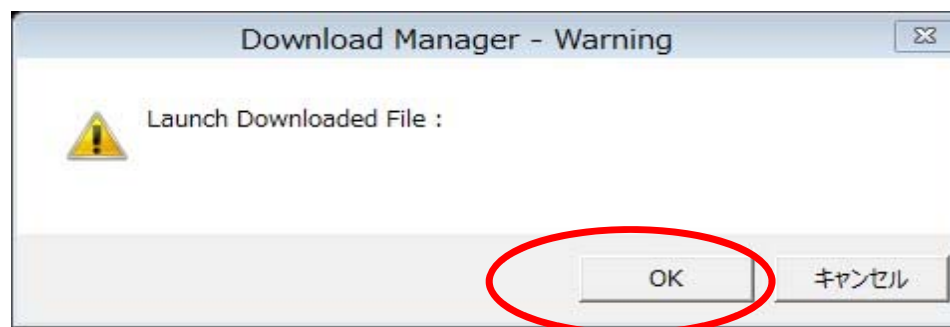




ダウンロード状態が100%になったことを確認してから、Launchをクリック



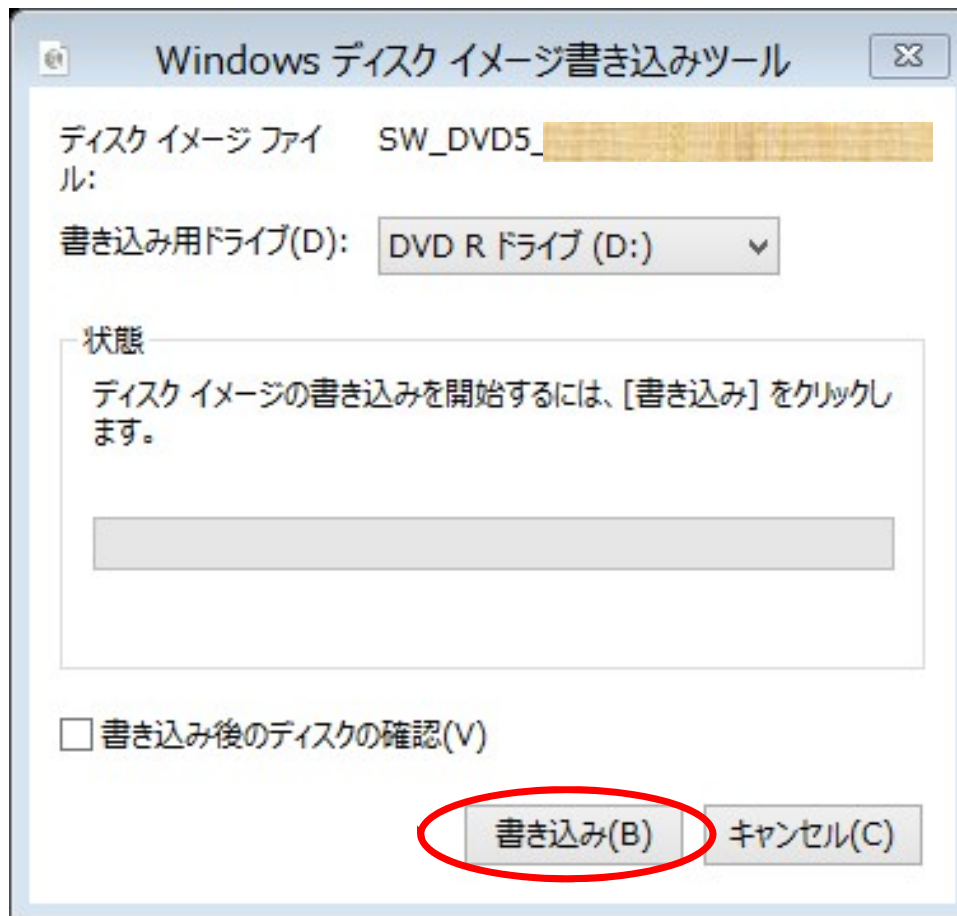
OKをクリック

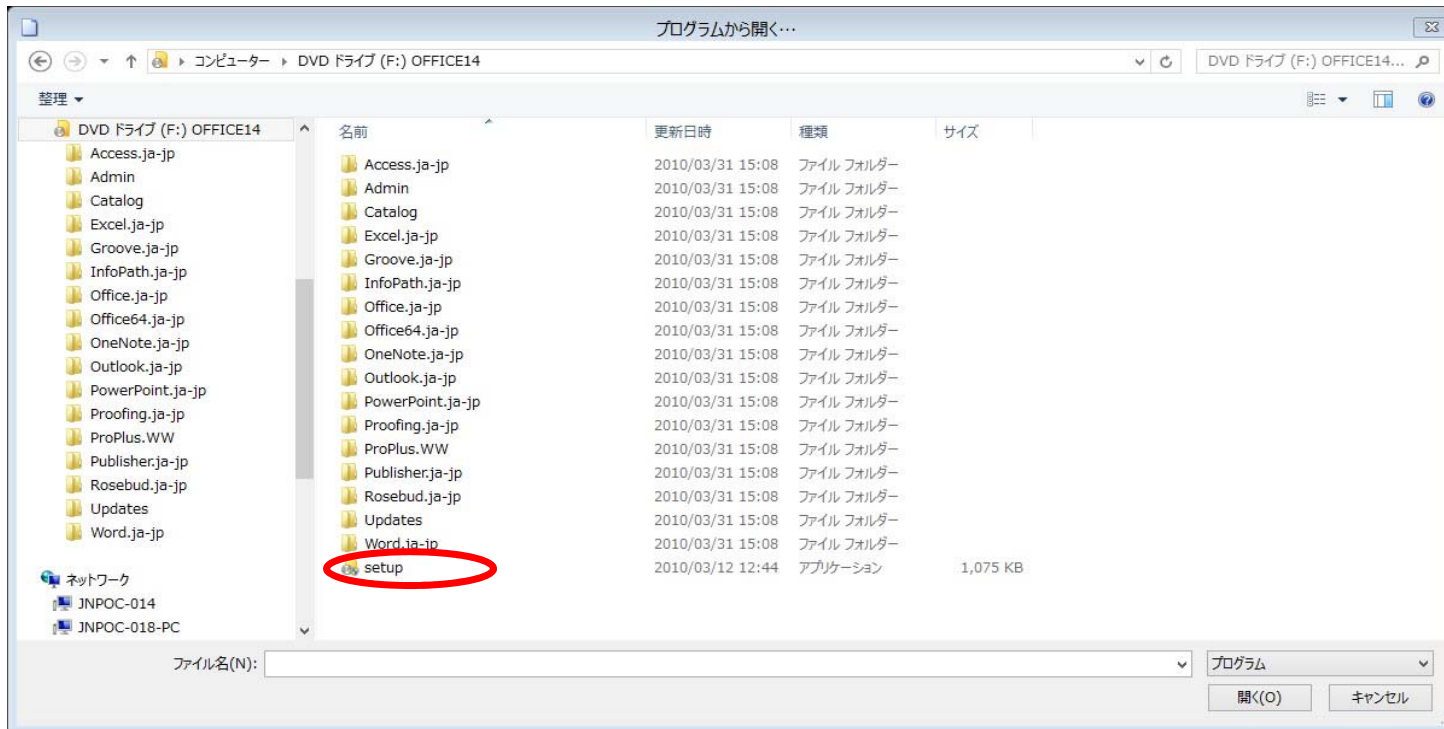


名前	更新日時	種類	サイズ
Bluetooth 交換フォルダ	2013/04/02 19:15	ファイル フォルダ	
Mail Distributor	2013/04/23 19:35	ファイル フォルダ	
Office のカスタム テンプレート	2013/04/04 10:52	ファイル フォルダ	
Symantec	2013/04/04 10:48	ファイル フォルダ	
SW_DVD5...	2013/10/29 16:39	ディスク イメージ ファ...	859,656 KB

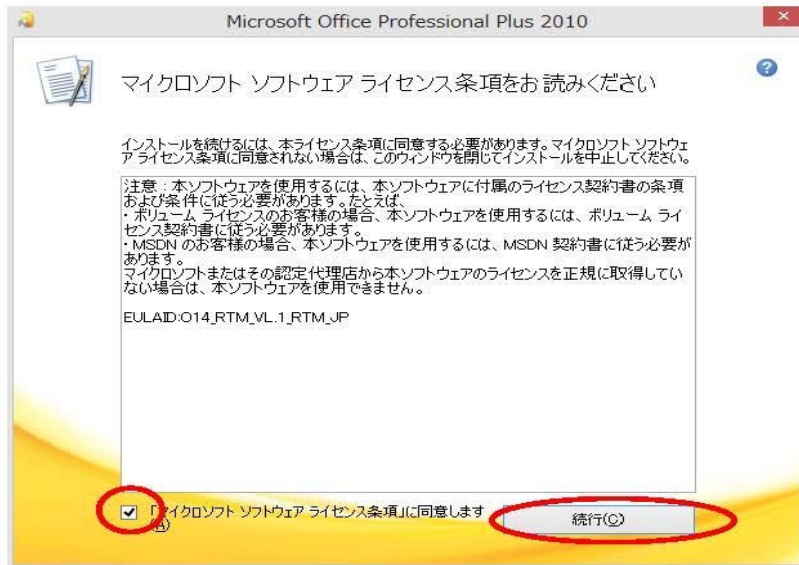
ダウンロードした場所でダウンロードしたファイルを見つけ、右クリック。
①:「マウント」があれば、そのまま進む。
②:ない場合は「ディスクイメージの書き込み」をクリックして、空のDVD-RあるいはDVD-RWに書き込む。
その場合は、予めDVDドライブに空のディスクを入れておく。

②の場合:ドライブにDVD-R/DVD-RWが入っていることを確認して「書き込み」をクリック





Setupをダブルクリック



セットアップ画面が立ち上がるので、
チェックボックスにチェックを入れた後、
続行をクリック。



今すぐインストールをクリックし、操作画面の指示に従って、インストールを完了する。

以上。

※インストール後の、ライセンス認証方法については、以下のPDFを参照。

https://www.techsoupjapan.org/documents/TSmanual_MS_office2016_inst_sa-2.pdf